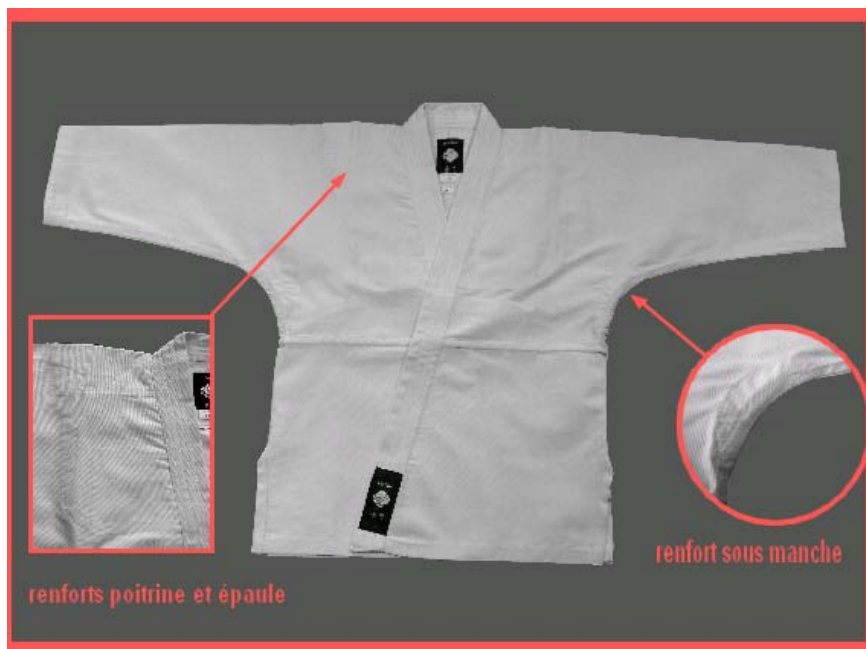


KIMONO NAGAWA



Judo débutant blanchi



Veste :

- Toile sergée
- Etiquette de marque et de taille au niveau du col
- Etiquette de marque en bas
- Renforts à la poitrine, épaule et sous manche.
- Manches longues.
- Fentes sur les côtés.

Pantalon :

- Toile sergée
- Ceinture élastiquée, ou lien de serrage pour la taille.
- Etiquette de la marque à la base.
- Etiquette d'entretien au niveau de la ceinture

FICHE TECHNIQUE

| | |
|-------------------------------|--|
| Poids | 205-210 g/m ² |
| Résistance | Renforts épaule, poitrine et sous manche |
| Facilité d'utilisation | Elastique (T 110 à 140) et cordon (T150 à 170) à la taille |
| Tailles | Taille 110 à 170 |
| Composition | 100 % coton blanchi |
| Broderie | Non |

ENTRETIEN

- Il est conseillé d'aérer son kimono après chaque utilisation. Le lavage régulier permettra de conserver la couleur blanche de votre kimono. Les premiers lavages seront réalisés à froid et ensuite ne dépassez la température d'eau de 40°C.
- Pour éviter un rétrécissement important du kimono il est conseillé de ne pas utiliser de sèche-linge et de ne pas dépasser une température de lavage de 40°.

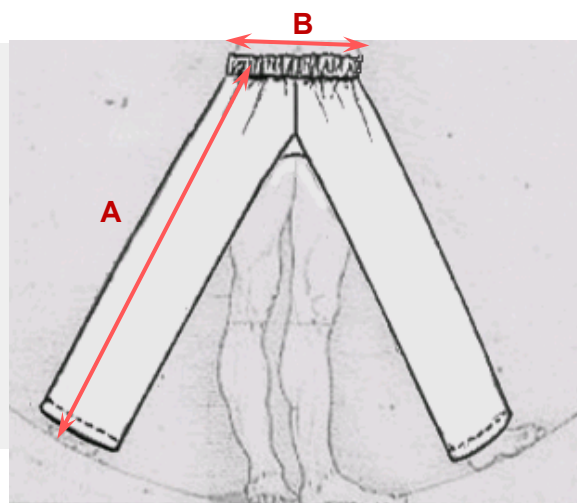
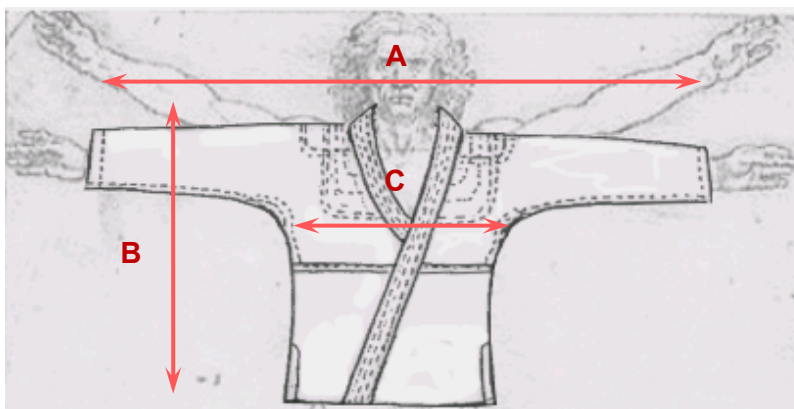


CONSEILS

➔ Pour le JUDO

- La veste couvre les hanches et arrive aux mains lorsque les bras sont tendus le long du corps.
- Le pantalon arrive à la cheville.
- La ceinture de 4 à 5 cm de large en fort tissu, est nouée par dessus la veste. Les pans de ceintures sont de 20 à 30 cm.
- Le poids du kimono dépend de votre niveau, choisissez un poids léger pour un débutant, un poids moyen pour les entrainements et un poids lourd pour un niveau intensif ou compétition.

TAILLES



| Débutant | | MESURES VESTE ET PANTALON (cm) | | | | | | | |
|----------------|------------|--------------------------------|------------|-------|------------|-------|------------|-------|--|
| Tailles REF | T 110 | | T 120 | | T 130 | | T140 | | |
| | REF 521101 | | REF521102 | | REF 521103 | | REF 521104 | | |
| | Veste | Pant. | Veste | Pant. | Veste | Pant. | Veste | Pant. | |
| A | 110 | 74,5 | 118 | 77 | 128 | 82 | 136 | 88 | |
| B | 58 | 32 | 63 | 35 | 67 | 38 | 68 | 40 | |
| C | 47 | | 50 | | 56 | | 59 | | |
| Tailles REF | T 150 | | T 160 | | T 170 | | | | |
| | REF 521105 | | REF 521106 | | REF 521107 | | | | |
| | Veste | Pant. | Veste | Pant. | Veste | Pant. | | | |
| A | 152 | 94 | 163 | 101 | 168 | 102 | | | |
| B | 77 | 52 | 83 | 56 | 87 | 59 | | | |
| C | 63,5 | | 68 | | 71 | | | | |