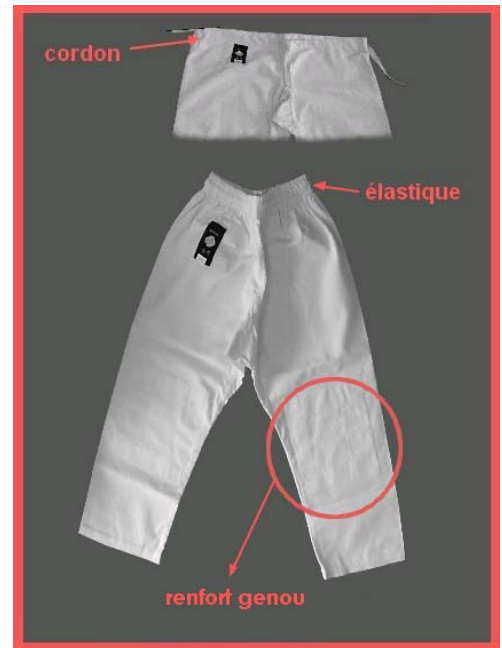


KIMONO NAGAWA



Judo pratiquant blanchi



Veste :

- Etiquette de marque et de taille au niveau du col
- Etiquette de marque en bas
- Renforts à la poitrine, épaule et sous manche.
- Manches longues.
- Fentes sur les côtés.
- Veste toile grain de riz et bas losangée

Pantalon :

- Ceinture élastiquée, ou lien de serrage pour la taille.
- Etiquette de la marque à la base.
- Etiquette d'entretien au niveau de la ceinture
- Renfort genou
- Pantalon sergée

FICHE TECHNIQUE

Poids	- Haut : 440 g/m ² - Jupe : 400 g/m ² - Pantalon : 240-250 g/m ²
Résistance	Renforts épaule, poitrine, sous manche et genou
Facilité d'utilisation	Elastique (T 110 à 140) et cordon (T150 à 1200) à la taille
Tailles	Taille 110 à 200
Composition	100 % coton blanchi
Broderie	Non

ENTRETIEN

- Il est conseillé d'aérer son kimono après chaque utilisation. Le lavage régulier permettra de conserver la couleur blanche de votre kimono. Les premiers lavages seront réalisés à froid et ensuite ne dépassez la température d'eau de 40°C.
- Pour éviter un rétrécissement important du kimono il est conseillé de ne pas utiliser de sèche-linge et de ne pas dépasser une température de lavage de 40°.

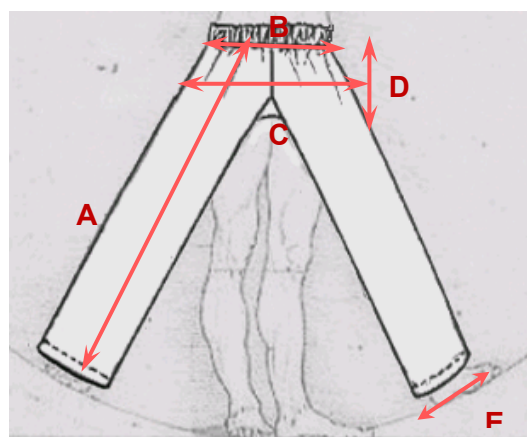
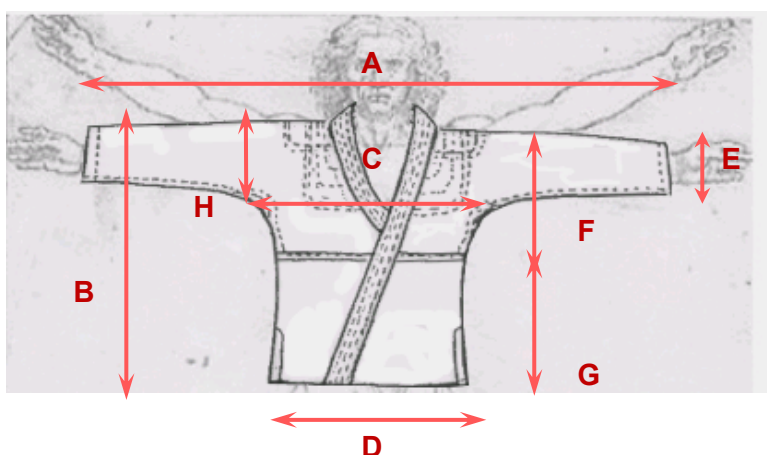


CONSEILS

➔ Pour le JUDO

- La veste couvre les hanches et arrive aux mains lorsque les bras sont tendus le long du corps.
- Le pantalon arrive à la cheville.
- La ceinture de 4 à 5 cm de large en fort tissu, est nouée par dessus la veste. Les pans de ceintures sont de 20 à 30 cm.
- Le poids du kimono dépend de votre niveau, choisissez un poids léger pour un débutant, un poids moyen pour les entrainements et un poids lourd pour un niveau intensif ou compétition.

TAILLES



		MESURES (cm)									
Tailles	REF	T 110		T 120		T 130		T140		T 150	
		REF 521168		REF 521169		REF 521170		REF 521171		REF 521172	
		Veste	Pant.	Veste	Pant.	Veste	Pant.	Veste	Pant.	Veste	Pant.
A		111	72	116	77	126	83	136	89	147	91
B		59	32	66	34	69	38	72	40	78	51
C		48	44	53	48	52	49	57	52	61	57
D		44	28	47	31	46	32	50	33	55	31
E		16	19	16	19	17	19	18	21	19	22
F		31		33,5		37		38		40	
G		28		32,5		32		34		38	
H		23		26		26		29		30	
Tailles	REF	T 160		T 170		T 180		T 190		T 200	
		REF 521173		REF 521174		REF 521175		REF 521176		REF 521177	
		Veste	Pant.	Veste	Pant.	Veste	Pant.	Veste	Pant.	Veste	Pant.
A		159	99	166	104	180	111	186	115	188	124
B		85	54	92	57	95	61	101	65	112	70
C		66	62	72	66	79	70	84	75	87	79
D		60	34	62	35	70	38	75	38	78	40
E		21	23	25	24	25	25	25	27	25	27
F		44		50		51		52		60	
G		41		42		44		49		52	
H		33		35		36		36		39	